

TF145 - SKYLED-150W-IP65-90D-5000K-1-10V-WH

TF145 SKYLED 150W

06932000139

150 W	21000 lm	5000K	IRC >80	IP65
-------	-------------	-------	---------	------



DESCRIPTIF

Armature 150lm/w, éligible CEE, distribution lumineuse idéale pour le stockage ou les ateliers de fabrication / assemblage

DOMAINES D'APPLICATION

- Installations industrielles
- Garages
- Ateliers, lignes d'assemblage
- Stockage

DONNÉES ÉLECTRIQUES

Puissance totale (W)	150
Tension nominale	230V
Facteur de puissance	>0.95
Fréquences réseau	50Hz
Classe électrique	I
Dimmable	1-10V

DONNÉES PHOTOMÉTRIQUES / LEDS

Températures de couleur	5000K
Flux lumineux (lm)	21000
Efficacité lumineuse (lm/W)	140
UGR	Non concerné
Type de LED	SMD
SDCM Initial	SDCM>4
Indice de rendu des couleurs (IRC)	>80
Groupe de sécurité photobiologique (EN62778)	RG1

DONNÉES PHYSIQUES ET MÉCANIQUES

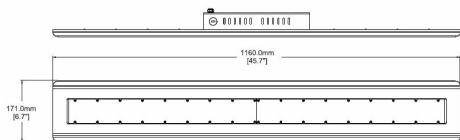
Longueur (cm)	116
Largeur (cm)	17.1
Hauteur (cm)	6.5
Poids (g)	3290
Diamètre d'encastrement (mm)	-
Profondeur d'encastrement sous BA13 (mm)	-
Longueur de câble	20 cm
Couleur de produit	Blanc
Indice de protection (IK)	IK08
Test au fil incandescent	650°C
Indices de protection (IP)	IP65
Plage de température d'utilisation	-35... +40°
Matériaux de corps	Aluminium
Matériaux diffuseurs	PC

DURÉE DE VIE

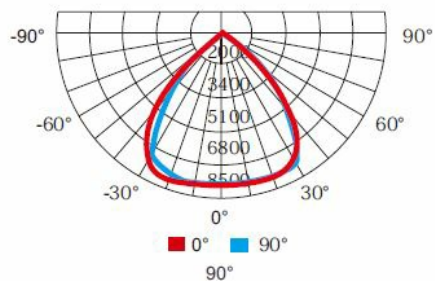
L80B10 à 25°	50 000 h
--------------	----------

Angle de distribution	90°
Orientable	Oui (90°)
Accessoires inclus	kit de suspension inclus accessoire saillie à commander séparément


PLAN



DISTRIBUTION LUMIÈRE



AUTRE



AUTRE

